



# Bilan de Parcoursup 2019 pour l'enseignement agricole

Séminaire des directeurs d'EPL

Mercredi 16 octobre 2019

ENSEIGNEMENT AGRICOLE  
**L'AVENTURE  
DU VIVANT**  
LES MÉTIERS GRANDEUR NATURE

# SOMMAIRE

**1. Chiffres clés paramétrage**

**2. Poursuite d'études des élèves de l'enseignement agricole**

**3. Focus BTSA**

# 1. Chiffres clés paramétrage

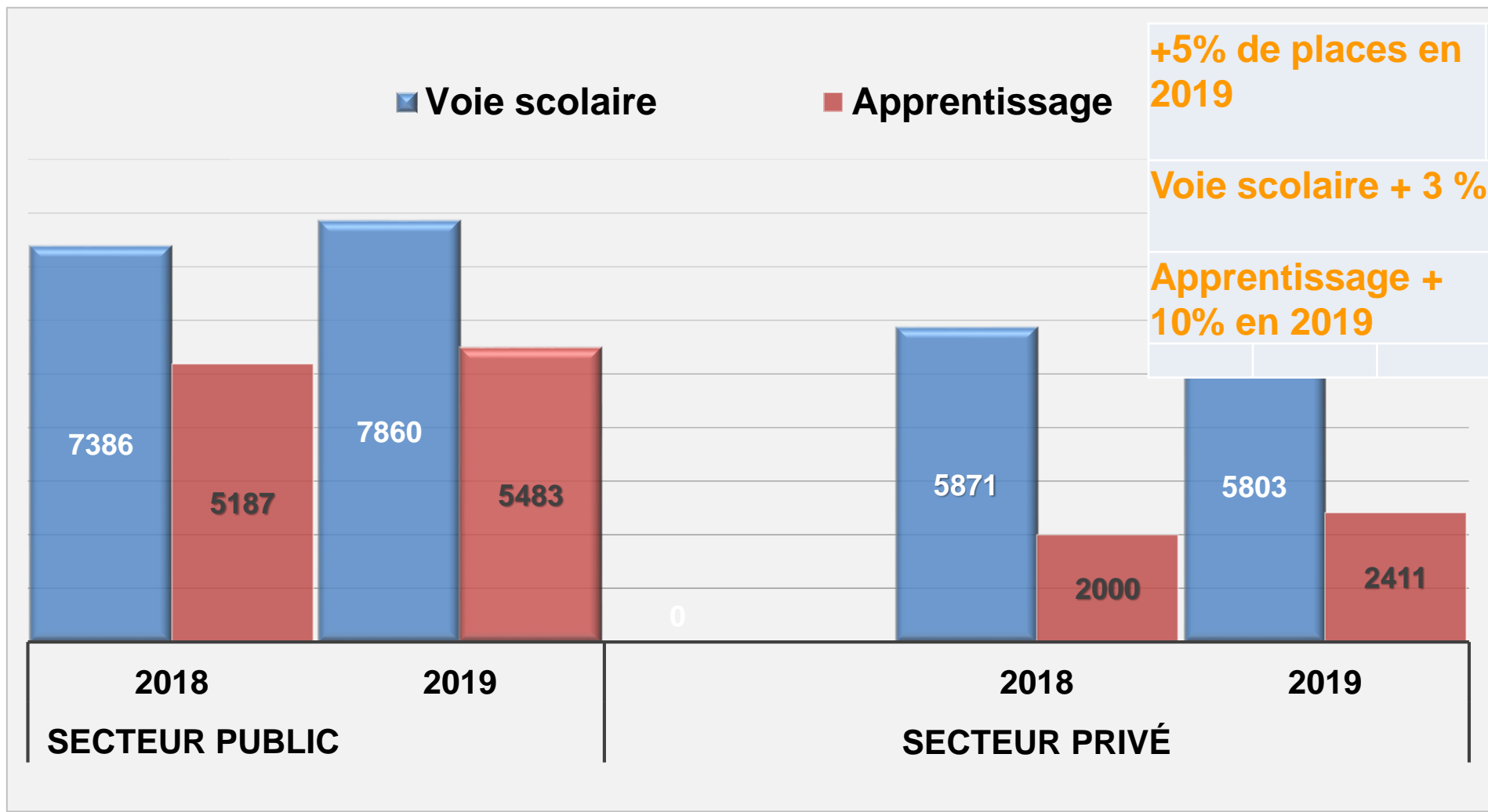
# Le Paramétrage 2019 sur parcoursup

- **1067 formations de l'enseignement agricole paramétrées sous statut scolaire en 2018-2019 dont 83 % en BTSA.**
- **540 formations paramétrées en apprentissage dont 351 en BTSA.**
- **51% des formations en BTSA sont proposés en apprentissage.**

Augmentation des capacités en BTSA : +1113 places (près de 5%) en 2019

- Dont 707 en apprentissage (public et privé) = +9,9%
- Dont 406 pour la voie scolaire dans les établissements publics = +3%
- Nouveautés à la rentrée 2019 : une offre de formation de l'enseignement agricole en progression avec l'entrée des 4 écoles d'ingénieur du réseau France Agro 3 (793 places) et de 121 certificats de spécialisation.

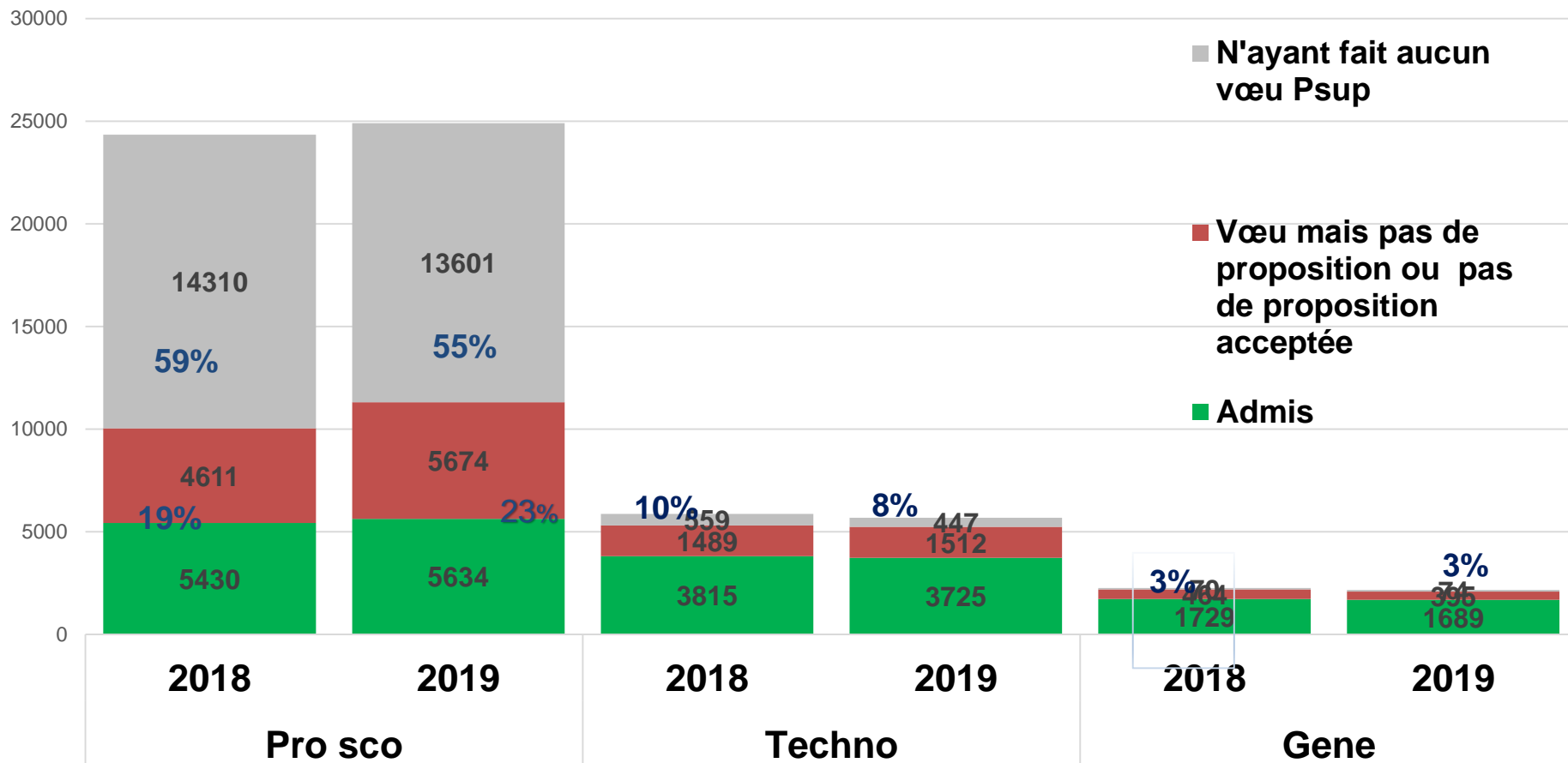
# ÉVOLUTION DES CAPACITES D'ACCUEIL EN BTSA EN 2019



## 2. Poursuite d'études des élèves de l'enseignement technique agricole

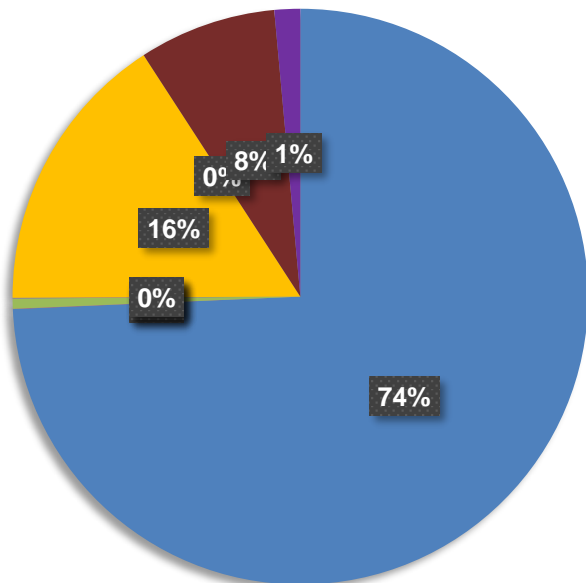
# Vœux des élèves de l'enseignement agricole selon la voie de bac

## Elèves en terminale sous statut scolaire

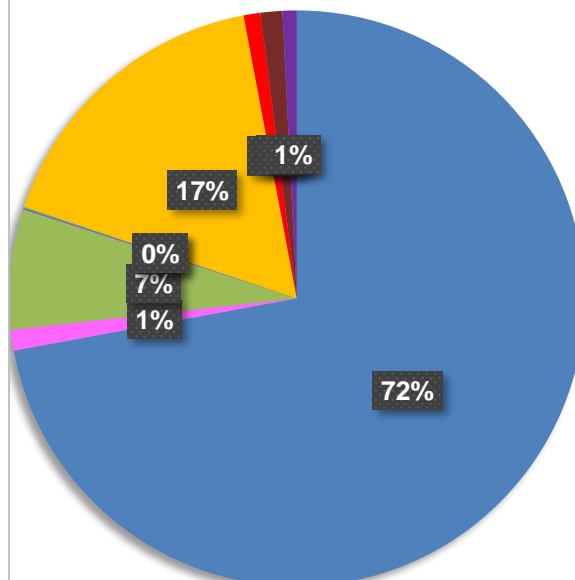


# Proposition d'admission par voie de baccalauréat

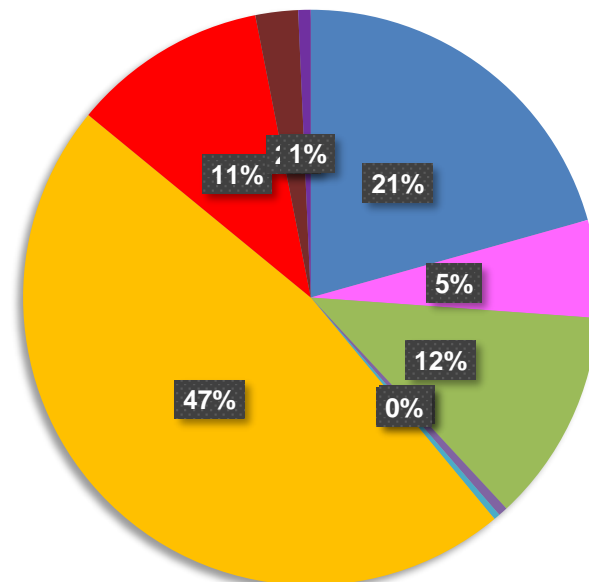
Nombre d'admis  
Bac professionnel



Nombre d'admis  
Bac technologique



Nombre d'admis  
Bac général



- BTS - BTSA - 2019
- DUT 2019
- Ecoles de commerce 2019
- Formations d'ingénieurs 2019
- Autres 2019 (MAN, DCG, ...)

- CPGE - CPES 2019
- Ecoles d'architecture 2019
- L1 - CUPGE - DEUST - DU 2019
- Secteur sanitaire et social 2019



# FOCUS sur le devenir des bacheliers scientifiques de l'enseignement agricole

## Comparaison des bacheliers scientifiques

### Education nationale

Tous les enseignements de spécialité

- CPGE : 17%
- BTS: 5%
- DUT : 11%
- LICENCE : 49%
- Ecoles : 10%
- Autres : 4%

### Enseignement agricole

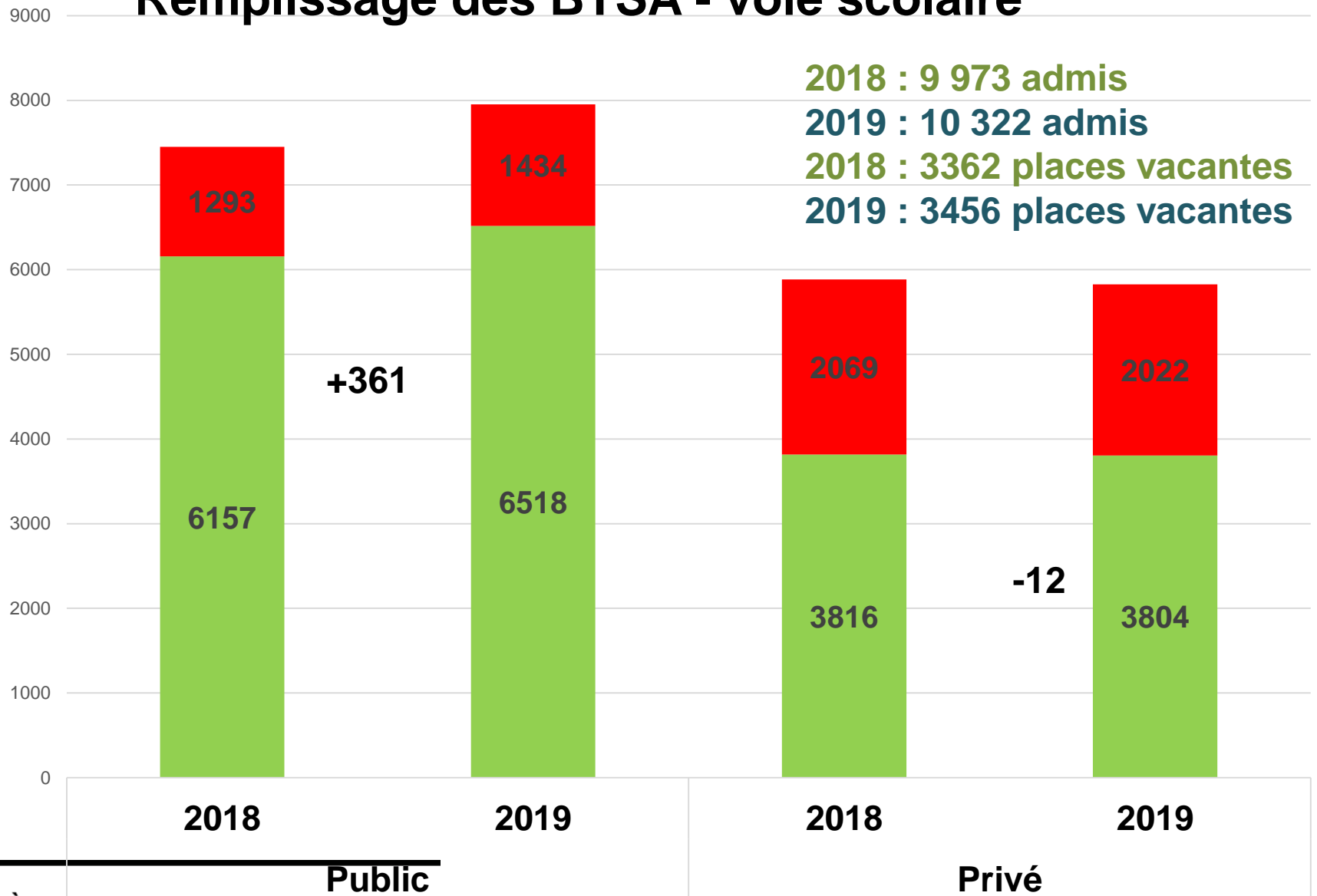
Enseignement de spécialité EATC

- CPGE : 5%
- BTS : 21%
- DUT : 12%
- LICENCE : 47%
- Ecoles : 11%
- Autres : 4%

### 3. BTSA : admissions, places vacantes, quotas

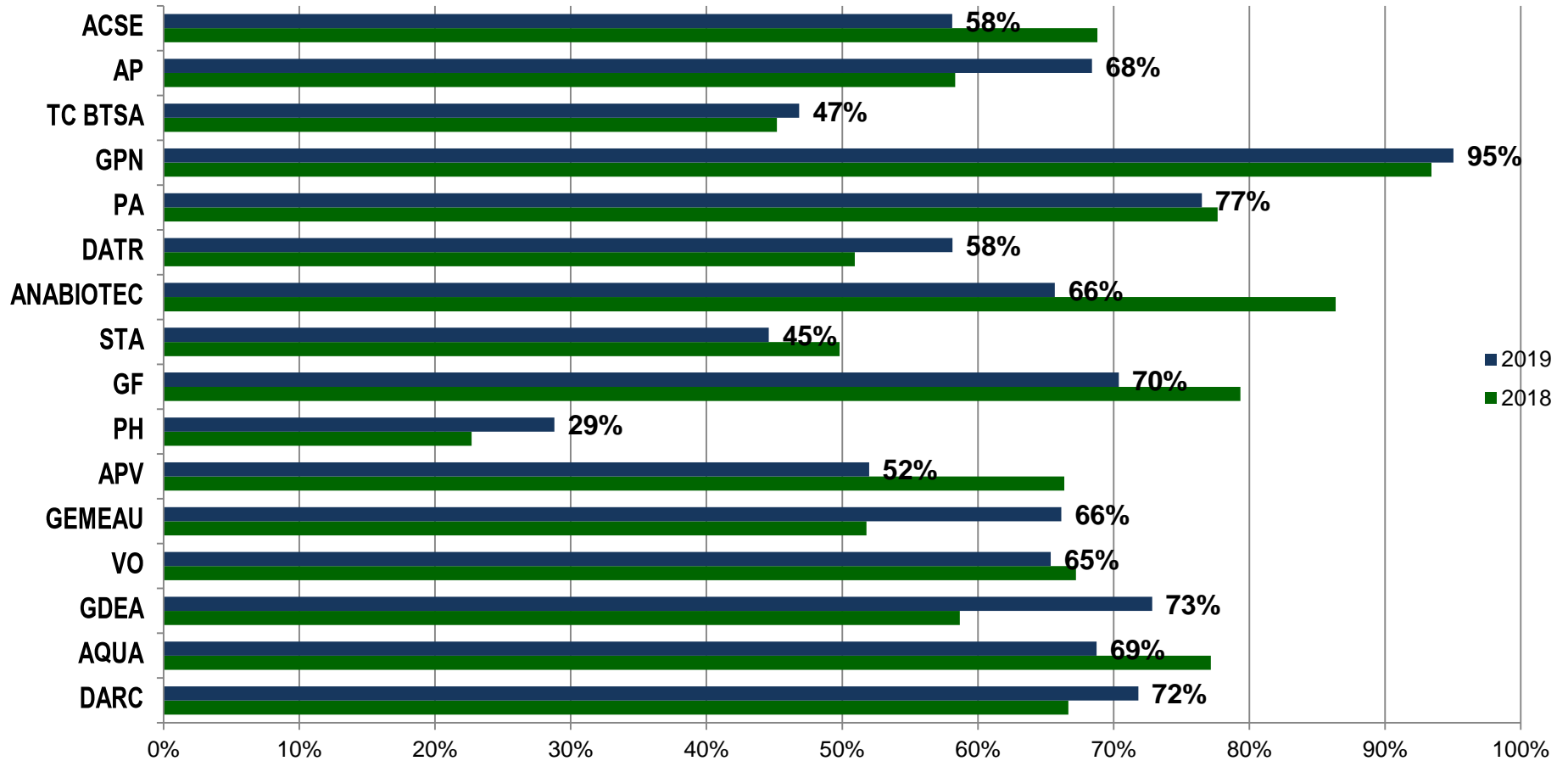
# Remplissage des BTSA - voie scolaire

■ Propositions acceptées  
■ Places vacantes



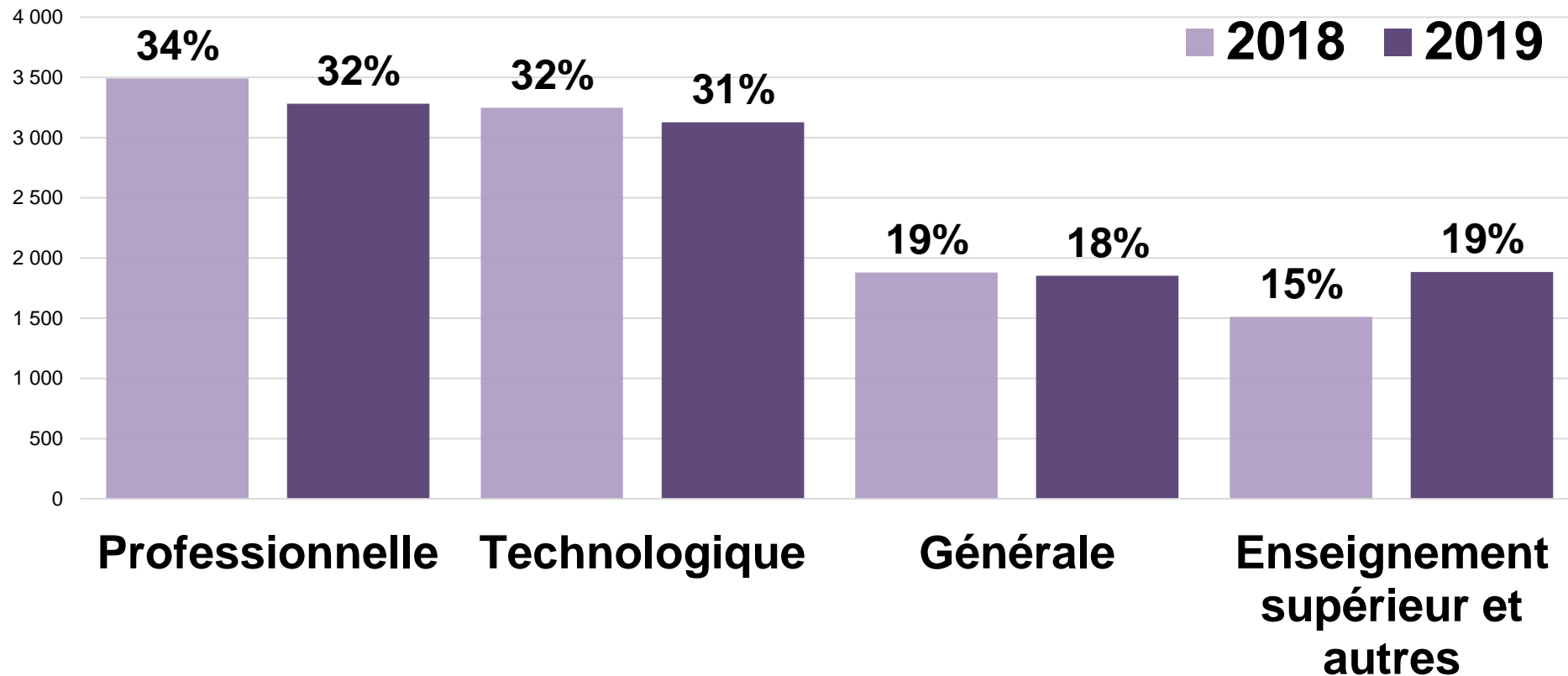
# Taux de remplissage par option de BTSA

Evolution par ordre décroissant des capacités en BTSA



# Nombre d'étudiants en BTSA selon la filière d'origine

## Voie scolaire



# Les quotas de bacheliers professionnels

## Rappel des consignes de la DGER en 2019:

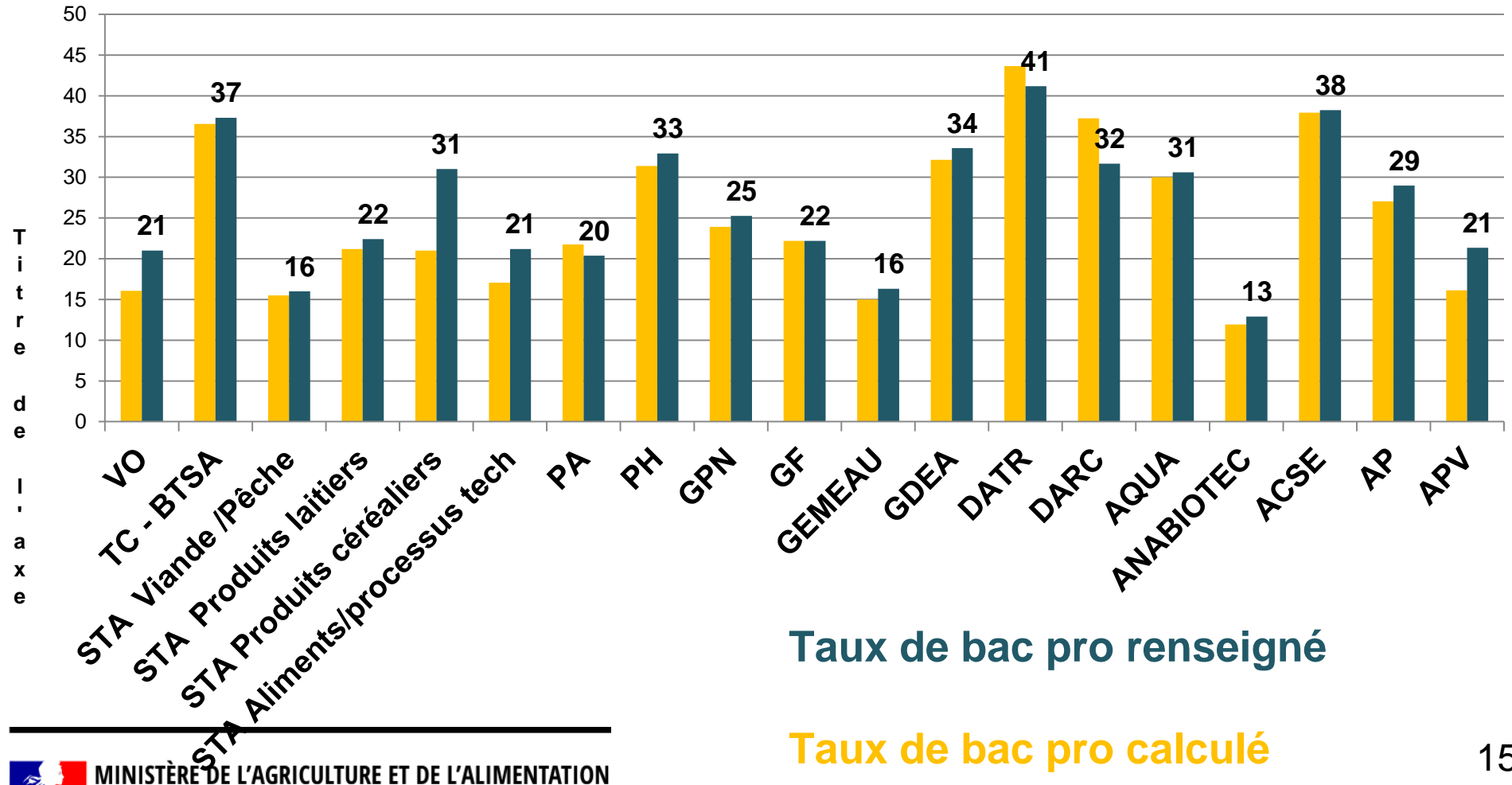
Les quotas de bac pro : 34% d'admis en BTSA en 2018 (médiane de 27%).

➤ Objectif d'une Cible nationale 2019 >34%

Ajustement possible en fonction de la demande sociale : doit rester >25% sauf exception. La cible nationale doit rester préservée.

Constat 2019 : 32% d'admis. Ce n'est pas à la hauteur des résultats attendus. Voir le graphique page suivante.

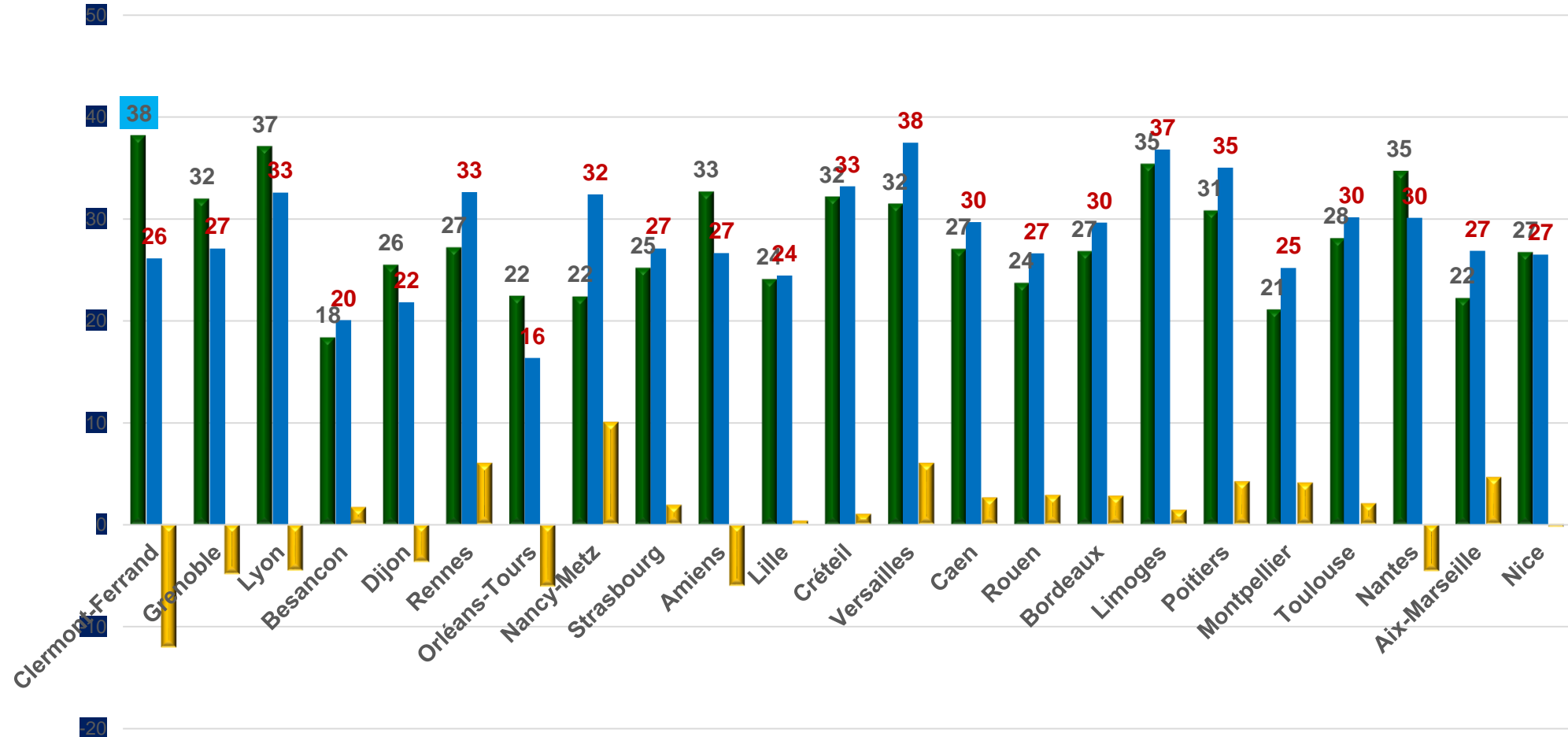
# Les quotas de bac pro par option de BTSA en 2019



Taux de bac pro renseigné

Taux de bac pro calculé

## EVOLUTION DES QUOTAS DE BAC PRO EN 2019



■ moy du tx bac de pro renseigné en 2018

■ moy du tx de bac renseigné en 2019

■ évolution des quotas appliqués en 2019



# Merci de votre attention