



**MINISTÈRE
DE L'AGRICULTURE,
DE L'AGRO-ALIMENTAIRE
ET DE LA SOUVERAINETÉ
ALIMENTAIRE**

*Liberté
Égalité
Fraternité*



Dispositif Experts associés à l'enseignement agricole



Qu'est-ce que le dispositif Experts associés ?

- Un dispositif créé par la loi n° 2025-268 du 24 mars 2025 d'orientation pour la souveraineté alimentaire et le renouvellement des générations en agriculture, et entériné par l'arrêté du 25 juillet 2025 relatif aux experts associés à l'enseignement agricole.

- **Ses objectifs :**

- Faciliter et accélérer la transmission des nouvelles pratiques, connaissances et techniques relatives aux transitions
- Offrir un appui et un regard d'expert aux établissements d'enseignement technique agricole sur des thématiques liées aux transitions

Qu'est-ce que le dispositif Experts associés ?

- **Consolider le système de formation des futurs actifs agricoles**, en renforçant leurs compétences entrepreneuriales, de gestion d'entreprise, de management et numériques et leur socle de connaissances dans les domaines des techniques agronomiques, zootechniques et relatives aux transitions climatique et environnementale et à l'agriculture biologique
- **Proposer un accompagnement par un expert scientifique ou technique**, aux établissements de l'enseignement technique agricole, **au plus près des besoins des personnels**, sur la base du **volontariat**

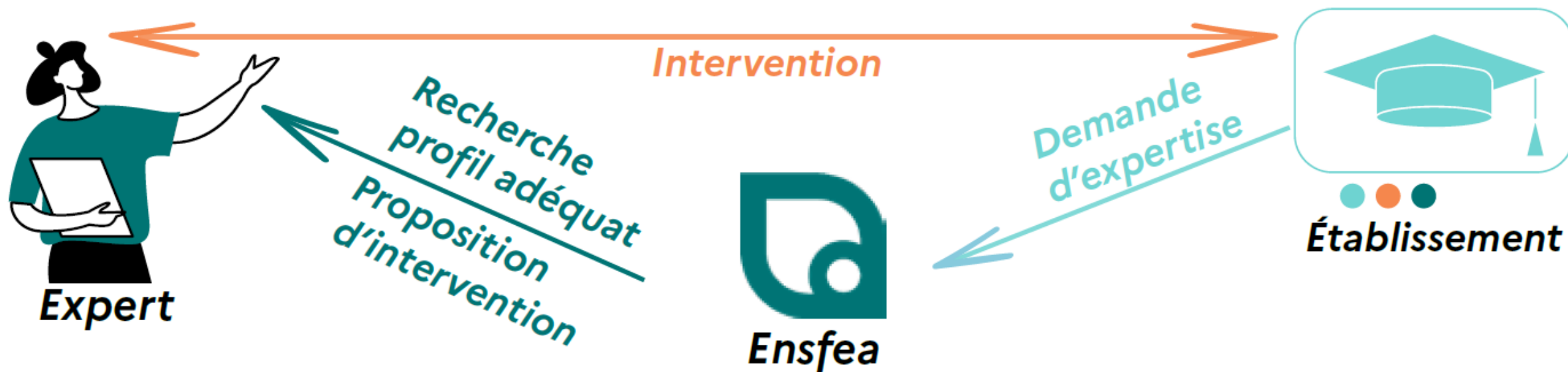
Les experts associés **n'ont pas vocation à se substituer aux enseignants et aux formateurs.**



Leurs interventions **ne peuvent pas consister en des interventions directes** auprès des apprenants **sans la présence des personnels** chargés d'assurer la formation.

Ce dispositif est **complémentaire** aux dispositifs existants et aux relations déjà nouées localement entre l'ETA et le monde socio-économique.

Comment fonctionne le dispositif ?



Les demandes d'expertise des établissements



Qui ?

Les personnels des établissements
d'enseignement technique agricole
Sous couvert du chef d'établissement

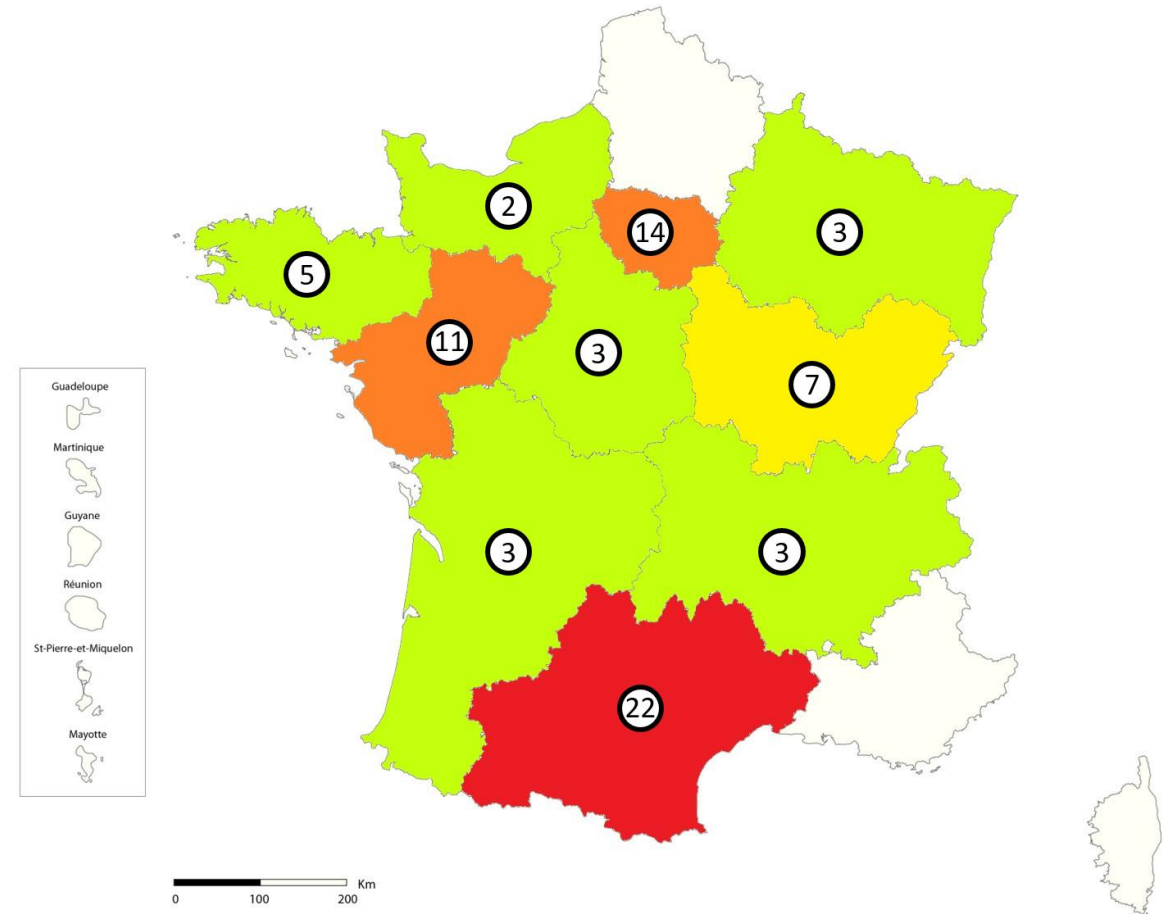


Quoi ?

- Accompagnement des équipes pédagogiques
- Appui à la conception de formations ou de ressources
- Pratique accompagnée
- Conférence ou démonstration à l'attention des personnels
- Mission d'expertise ou de conseil auprès de l'exploitation agricole

Un premier aperçu de l'expertise disponible

- 73 experts et expertes labelisés lors du premier comité de pilotage
- Assez bonne répartition sur le territoire métropolitain
- Renforcement du recrutement dans les DROM-COM et dans certaines régions



Un premier aperçu de l'expertise disponible

- La plupart des domaines déjà couverts
- Quelques domaines d'expertise à renforcer



Quelques exemples d'interventions ?

- Une experte du développement territorial pour faire évoluer vos projets d'établissement
- Une experte en numérique et IA pour faire l'état des lieux des dispositifs de réalité virtuelle pouvant servir comme support aux enseignements de travaux pratiques
- Une experte des filières de transformation pour échanger sur les contenus de formation de votre futur bachelier agro alimentation et agroalimentaire durables
- Etc.

Des questions ?



Vous souhaitez solliciter le dispositif ?


<https://demarche.numerique.gouv.fr/commencer/intervention-experts-associes>

thomas.merrien@ensfea.fr
experts.associes@ensfea.fr

Merci de votre attention



Demande pour bénéficier du dispositif experts associés à l'enseignement technique agricole

 Temps de remplissage estimé : 10 min (variable selon les options choisies)

[Commencer la démarche](#)

Quel est l'objet de la démarche ?


Le dispositif Experts associés a pour objectif de consolider le système de formation des futurs actifs agricoles, en renforçant leurs compétences entrepreneuriales, de gestion d'entreprise, de management et numériques et leur socle de connaissances dans les domaines des techniques agronomiques, zootechniques et relatives aux transitions climatique et environnementale et à l'agriculture biologique.

Les experts associés interviennent auprès des établissements d'enseignement technique agricole qui en expriment le besoin.

A qui s'adresse la démarche ?

Quelles sont les pièces justificatives à fournir ?

Demande pour bénéficier du dispositif experts associés à l'enseignement technique agricole

 Temps de remplissage estimé : 10 min (variable selon les options choisies)

Les champs suivis d'un astérisque (*) sont obligatoires.

Identifier votre établissement

Renseignez le numéro de SIRET de votre entreprise, administration ou association pour commencer la démarche.

Numéro SIRET *

Format attendu : 14 chiffres. Exemple : 500 001 234 56789

19310143300012

Pour trouver votre numéro SIRET, utilisez annuaire-entreprises.data.gouv.fr ou renseignez-vous auprès de votre service comptable.

Continuer

Informations sur l'établissement

Nous avons récupéré auprès de l'INSEE et d'Infogreffe les informations suivantes concernant votre établissement.

Ces informations seront jointes à votre dossier.

ENSFEA - AUZEVILLE-TOLOSANE

- Siret : 193 101 433 00012
- Libellé NAF : Enseignement supérieur
- Code NAF : 85.42Z
- Adresse : ECOLE NATIONALE SUPERIEURE DE FORMATION DE L'ENSEIGNEMENT AGRICOLE 2 ROUTE DE NARBONNE
31320 AUZEVILLE-TOLOSANE FRANCE

Nous allons également récupérer la forme juridique, la date de création, les effectifs, le numéro TVA intracommunautaire, le capital social de votre organisation. Pour les associations, nous récupérerons également l'objet, la date de création, de déclaration et de publication.

Les exercices comptables des trois dernières années pourront être joints à votre dossier.

→ [Autres informations sur l'organisme sur « annuaire-entreprises.data.gouv.fr »](#) ↗

Utiliser un autre numéro SIRET

Continuer avec ces informations

Demande pour bénéficier du dispositif experts associés à l'enseignement technique agricole **BROUILLON**

Dossier n° 28128253 - En brouillon depuis le 08 décembre 2025 12:27

Expire le 08/03/2026 (3 mois après la dernière modification du dossier)

 Inviter une personne à modifier ce dossier

Votre identité ▾

Les champs suivis d'un astérisque (*) sont obligatoires.

Votre dossier est enregistré automatiquement après chaque modification. Vous pouvez à tout moment fermer la fenêtre et reprendre plus tard là où vous en étiez.

RGPD

Avant de commencer à remplir ce formulaire, veuillez lire la notice en pièce jointe de ce message explicatif. Cette dernière vous informe sur l'utilisation que nous ferons de vos données, ainsi que leur durée de conservation. Il vous sera nécessaire de signer ce formulaire de consentement et de le joindre dans la section suivante.


Votre consentement doit être libre et éclairé, et il est rétractable. Vous pourrez à tout moment retirer ce consentement en nous contactant comme indiqué dans le formulaire.

Consentement traitement des données *

[Télécharger le modèle](#)   Ce lien est éphémère et ne devrait pas être partagé.

PDF – 223 ko

Taille maximale autorisée : 200 Mo. Formats acceptés : jpeg, png, pdf, zip, tiff, ...

Votre brouillon est automatiquement enregistré. [En savoir plus](#) 

Déposer le dossier

Fermer ×

→ Gestion des invités

 Les invités ont le droit de voir et modifier votre dossier.

Aucun invité ne peut voir et modifier ce dossier actuellement.

Ajouter un invité

 Les champs suivis d'un astérisque (★) sont obligatoires.

Adresse électronique ★

Exemple : adresse@mail.com

Message optionnel pour la personne invitée

Annuler

Envoyer une invitation

1. Contact du demandeur

Nom *

Prénom(s) *

Poste occupé *

Email *

Exemple : adresse@mail.com

Téléphone professionnel (optionnel)

Format attendu : Un numéro de téléphone valide. Exemple : 0612345678

2. Requête d'expertise

Thématiques sur lesquelles portera l'expertise *

Vous pouvez sélectionner un ou plusieurs choix.

Vous pouvez sélectionner plusieurs thématiques sur la liste proposée ci-dessous.

Si vous ne trouvez pas la thématique souhaitée, veuillez cocher la case "Autre" puis vous référer à l'encart suivant ou vous pourrez faire une entrée manuelle.

En tapant les premiers caractères de l'expertise souhaitée dans la barre de recherche vous pourrez voir s'afficher tous les termes de la base contenant ces caractères.

Sélectionnez ou commencez à saisir



Public ciblé par l'expertise *

Vous pouvez sélectionner un ou plusieurs choix.

Sélectionnez le ou les publics qui bénéficieront de l'intervention.

Sélectionnez ou commencez à saisir



Modalité d'intervention de l'expert ou experte associés *

Vous pouvez sélectionner un ou plusieurs choix.

Veuillez sélectionner le ou les modes d'intervention souhaités

Sélectionnez ou commencez à saisir



Description de la demande *

Veuillez décrire dans cet encart les problématiques auxquelles vous faites face et le type d'appui dont vous souhaiteriez bénéficier.

2. Requête d'expertise


Thématiques sur lesquelles portera l'expertise *

Vous pouvez sélectionner un ou plusieurs choix.

Vous pouvez sélectionner plusieurs thématiques sur la liste proposée ci-dessous.

Si vous ne trouvez pas la thématique souhaitée, veuillez cocher la case "Autre" puis vous référer à l'encart suivant ou vous pourrez faire une entrée manuelle.

En tapant les premiers caractères de l'expertise souhaitée dans la barre de recherche vous pourrez voir s'afficher tous les termes de la base contenant ces caractères.



Agroalimentaire

Qualité des produits

Hygiène et sécurité alimentaire



Démarche qualité

Génie des procédés

Analyse sensorielle

Conception de produits alimentaires

Equipements et matériels de transformation alimentaire



Description de la demande *

Veuillez décrire dans cet encart les problématiques auxquelles vous faites face et le type d'appui dont vous souhaiteriez bénéficier.

Adresse ★

Adresse du site où aura lieu l'intervention

Saisissez une adresse, une voie, un lieu-dit ou une commune. Exemple : 11 rue Réaumur, Paris

Commencez à saisir

☐

Je ne trouve pas mon adresse dans les suggestions

Durée souhaitée de l'intervention ★

Sélectionnez la durée nécessaire (en nombre de demi-journée d'intervention pour l'expert associé) à la réalisation de la mission de l'expert ou experte associés

Sélectionnez "Autre" et renseignez la durée souhaitée si aucune des options ne convient

☐

½ journée

☐

Journée

☐

1.5 jours

☐

2 jours

☐

Entrer une autre option



Modalité d'intervention dans le temps

La taille maximale conseillée est de 1000 caractères.

Si les périodes d'interventions ne sont pas continues dans le temps, merci de préciser l'échéancier souhaité.

Par exemple : 1ère journée d'intervention, puis 1 mois plus tard une seconde journée d'intervention

Mois au cours duquel l'intervention peut avoir lieu *

Vous pouvez sélectionner un ou plusieurs choix.

Sélectionnez le.s mois où l'intervention peut avoir lieu.

Le champ suivant vous proposera de sélectionner une semaine précise, cependant dans l'éventualité où nous ne pourrions pas honorer votre demande exacte, nous souhaitons connaître l'amplitude temporelle dont vous disposez.

Sélectionnez ou commencez à saisir



Semaine souhaitée pour l'intervention

Format attendu : JJ/MM/AAAA.

Ici le formulaire vous permet de choisir une date précise, mais c'est bien la semaine qui sera relevée par nos services.

Attention : nous essayerons de faire coïncider au mieux l'intervention avec votre souhait. Cependant selon la disponibilité des experts, nous ne pouvons pas nous engager à tenir cette échéance.

jj / mm / aaaa



3. Informations complémentaires

Commentaires

La taille maximale conseillée est de 5000 caractères.

Veuillez préciser ici toute information non demandée que vous estimez nécessaire au traitement de votre demande ainsi qu'à la préparation de l'intervention de l'expert ou experte associés

Votre brouillon est automatiquement enregistré. [En savoir plus](#) 

Déposer le dossier