

## Validation des acquis de l'expérience

### Dossier de Validation

#### Partie à compléter par le candidat

Nom – Prénom(s) : .....

Diplôme ou CS : .....

Option : .....

Spécialité : .....

#### Cadre réservé à l'administration

Date de dépôt du dossier : .....

DRAF / SRFD de : .....

Adresse : .....

N° de dossier : .....

## Présentation du dossier et de ses objectifs

Pour obtenir le diplôme demandé, vous devez présenter un dossier de validation des acquis de l'expérience. L'objectif de ce dossier est de permettre la mise en valeur des connaissances, des aptitudes et des compétences que vous avez développées au fil de votre expérience professionnelle, sociale et personnelle.

Cette expérience a pu être acquise dans un cadre salarié, non salarié ou bénévole. Les activités relatées doivent être rapprochées de celles qui sont attendues d'un titulaire de ce diplôme.

Pour identifier précisément ces activités vous pouvez consulter la fiche correspondante qui figure au Répertoire National des Certifications Professionnelles (RNCP) [www.cncp.gouv.fr](http://www.cncp.gouv.fr) ou le référentiel professionnel du diplôme sur le site du Ministère de l'Agriculture et de la Pêche [www.chlorofil.fr/certifications](http://www.chlorofil.fr/certifications).

Ce dossier comporte trois parties distinctes que vous devez obligatoirement renseigner pour que le jury dispose des éléments lui permettant de prendre sa décision.

- **La première partie, intitulée « Éléments biographiques et choix des activités »** vous permet de présenter l'ensemble de votre parcours de façon succincte, puis de façon synthétique les différentes expériences se rapportant au diplôme que vous visez.

Parmi les expériences que vous avez décrites, vous choisirez une ou des activités particulièrement représentatives de celles mentionnées dans le référentiel professionnel du diplôme.

Le jury, à partir des informations que vous fournirez dans cette première partie, aura ainsi une idée d'ensemble de votre expérience. Il y repérera les activités qui ont pu générer les compétences attendues chez un titulaire du diplôme demandé. Il s'agit de lui donner des premiers indices.

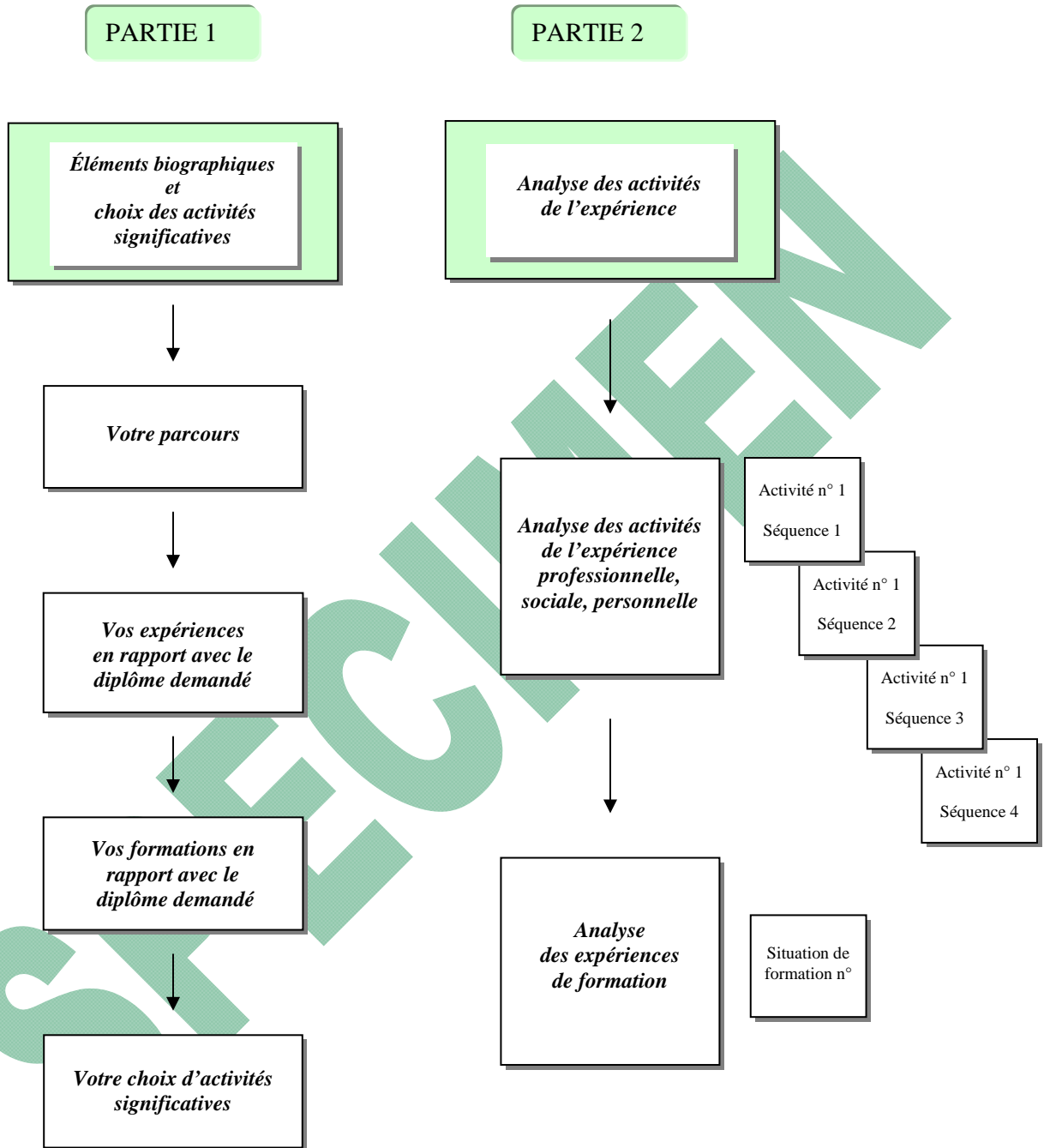
- **La deuxième partie, intitulée « Analyse des activités de l'expérience »** vous permet de décrire de façon plus précise la ou les activités tirées des expériences professionnelles, sociales ou personnelles que vous avez choisies.

Le jury cherchera à connaître dans le détail la réalité de vos activités, votre champ d'intervention, la façon dont vous vous y prenez pour les réaliser, vos initiatives, les difficultés que vous rencontrez. Il s'agit en quelque sorte de vous imaginer en action pour une appréciation au plus juste de vos compétences.

- **La troisième partie, intitulée « Quelles pièces justificatives retenir ? »** vous permet de présenter les documents qui étayent la description de votre expérience.

Un guide méthodologique est fourni en complément de ce dossier. Il est destiné à faciliter l'élaboration de votre travail. Avant d'aborder chaque étape, reportez-vous dans le guide à la page indiquée « **guide p.** »

# Architecture du dossier de validation



Je, soussigné(e) (nom et prénom du candidat) : .....

N° de dossier : .....

certifie sur l'honneur l'exactitude de toutes les informations figurant dans le présent dossier de validation.

Fait à : ..... le : .....

Signature du candidat :

*La Direction Régionale de l'Agriculture et de la Forêt se réserve le droit de vérifier l'exactitude de l'ensemble de vos déclarations. En cas de fausses déclarations ou de fausses preuves, l'obtention du diplôme vous sera refusée et l'administration sera dans l'obligation d'engager des poursuites contre vous.*

Enseignement agricole  
Formations grandeur nature



Édition 2007

Imprimé au CNPR au 4<sup>ème</sup> trimestre 2008

VAE/DNP/1/OCT2008

**Dossier de validation des acquis de l'expérience****Partie 1 :  
Éléments biographiques et choix des activités****Les 4 étapes de la première partie****Guide p. 5**

Cette première partie du dossier comprend quatre étapes. Vous présentez successivement :

- **1-1. *Votre parcours***  
L'ensemble de votre parcours décrit de façon chronologique.
- **1-2. *Vos expériences en rapport avec le diplôme demandé***  
Les emplois et expériences de votre parcours qui ont un rapport avec le diplôme auquel vous postulez.
- **1-3. *Vos formations en rapport avec le diplôme demandé***  
Les formations de votre parcours qui ont un rapport avec le diplôme auquel vous postulez.
- **1-4. *Vos choix d'activités significatives***  
Les activités significatives liées à l'expérience professionnelle, sociale, personnelle et à l'expérience de formation qui seront analysées en deuxième partie.

**Votre parcours**

Vos expériences

Vos formations

Votre choix

**1-1. Votre parcours**

**Guide p. 5**

Renseignez les tableaux suivants de façon chronologique.  
Aucune pièce justificative n'est exigée.

- **Expériences professionnelles**

Emploi de	Entreprise	Date de début	Date de fin

- **Expériences sociales, personnelles**

En qualité de	Organisme	Date de début	Date de fin

CNPR-2007

**Votre parcours**

Vos expériences

Vos formations

Votre choix

• **Études et formations**

**Vous avez suivi une scolarité :**

Jusqu'en classe de (cocher la case) :  5e,  4e,  3e,  2nd,  1re,  Terminale

**Vous avez suivi d'autres études :**

Lesquelles ? Leurs intitulés :	En quelle année ?

**Vous avez obtenu un ou des diplômes :**

Le(s)quel(s) ? Intitulé(s) :	En quelle année ?





Votre parcours  
Vos expériences  
**Vos formations**  
Votre choix

### 1-3. Vos formations en rapport avec le diplôme demandé

**Guide p. 9**


Vous présentez les formations ou stages qui vous ont permis d'acquérir les connaissances ou les savoir-faire nécessaires à l'exercice du métier visé par le diplôme demandé.

Pour chacun d'entre eux, vous indiquez :

- les intitulés ou thèmes,
- les périodes et durées des formations,
- pour les formations diplômantes, la date d'obtention du diplôme. Si vous n'avez pas obtenu l'intégralité du diplôme, indiquez les épreuves, unités ou notes que vous avez obtenues.

**SPECIMEN**

(Photocopiez cette page selon vos besoins. Veillez à numéroter toutes les pages de votre dossier.)



Votre parcours  
 Vos activités  
 Vos formations  
**Votre choix**

**1-4. Votre choix d'activités significatives**

**Guide p. 10**

Parmi les expériences que vous avez décrites, vous choisissez une ou des activités que vous estimez significatives au regard du référentiel professionnel du diplôme demandé.  
 Vous inscrivez ces choix dans les tableaux correspondants.

- **Activités significatives liées à l'expérience professionnelle, sociale, personnelle**

N°	Nature de l'activité	Domaine de l'expérience*
		<input type="checkbox"/> Professionnel <input type="checkbox"/> Social <input type="checkbox"/> Personnel
		<input type="checkbox"/> Professionnel <input type="checkbox"/> Social <input type="checkbox"/> Personnel
		<input type="checkbox"/> Professionnel <input type="checkbox"/> Social <input type="checkbox"/> Personnel
		<input type="checkbox"/> Professionnel <input type="checkbox"/> Social <input type="checkbox"/> Personnel

\* pour chaque activité choisie, indiquez par un X le domaine de l'expérience : professionnel ou social ou personnel

- **Expériences significatives de formation au regard du diplôme demandé**

N°	Intitulé de la formation

**Dossier de validation des acquis de l'expérience****Partie 2 :  
Analyse des activités de l'expérience****La deuxième partie du dossier****Guide p.12****■ 2-1. Activités de l'expérience professionnelle, sociale, personnelle**

Vous développerez chaque activité significative retenue dans la partie 1 en quatre séquences :

**2-1-1. Séquence 1 : L'activité au sein de la structure**

1. Votre lieu d'activité (sauf si vous l'avez déjà présenté)
2. Votre place au sein de la structure concernée

**2-1-2. Séquence 2 : L'analyse de l'activité**

1. La description de l'activité
2. Les conditions et le résultat de la réalisation de l'activité
3. Les problèmes rencontrés et les risques encourus

**2-1-3. Séquence 3 : Les ressources pour conduire l'activité**

1. L'environnement humain
2. Les moyens matériels utilisés (installations, matériels, équipements...)

**2-1-4. Séquence 4 : Les évolutions pour conduire l'activité**

1. Les évolutions personnelles vécues
2. Les difficultés rencontrées

**■ 2-2 Expériences de formation**

Dans l'hypothèse où vous avez retenu une expérience de formation dans la partie 1 du dossier, vous la décrierez et préciserez les liens entre cette formation et vos pratiques professionnelles.

**2-1. Activités de l'expérience professionnelle, sociale, personnelle**

Activité n° .....

Intitulé de cette activité : .....

Date et lieu où vous avez exercé cette activité : .....

Activités de l'expérience professionnelle , sociale , personnelle

(Cochez la case qui correspond à l'activité que vous décrivez)

**2-1-1. Séquence 1 : L'activité au sein de la structure**

**Guide p. 13**

- 1. Vous présentez votre lieu d'activité (sauf si vous l'avez déjà présenté).
- 2. Vous vous situez au sein de la structure concernée.

*(L'aire de rédaction est recouverte d'une grille horizontale et d'un grand filigrane diagonal « SPECIMEN ».)*

(Photocopiez cette page selon vos besoins. Veillez à numéroter toutes les pages de votre dossier.)

## 2-1. Activités de l'expérience professionnelle, sociale, personnelle

Activité n° .....


### 2-1-2. Séquence 2 : L'analyse de l'activité

**Guide p. 13**

1. Vous décrivez l'activité retenue.
2. Vous expliquez les conditions et le résultat de la réalisation de l'activité.
3. Vous relatez les principaux problèmes que vous avez pu rencontrer et les risques encourus en réalisant cette activité.

**SPECIMEN**

(Photocopiez cette page selon vos besoins. Veillez à numéroter toutes les pages de votre dossier.)



## 2-1. Activités de l'expérience professionnelle, sociale, personnelle

Activité n° .....


### 2-1-3. Séquence 3 : Les ressources pour conduire l'activité

**Guide p. 15**

1. Vous présentez l'environnement humain avec lequel vous êtes ou vous avez été en relation pour conduire l'activité.
2. Vous présentez les moyens matériels utilisés.

**SPECIMEN**

(Photocopiez cette page selon vos besoins. Veillez à numéroter toutes les pages de votre dossier.)



## 2-1. Activités de l'expérience professionnelle, sociale, personnelle

Activité n° .....

### 2-1-4. Séquence 4 : Les évolutions vécues dans l'activité

Guide p. 17

1. Vous présentez les évolutions personnelles que vous avez vécues dans l'exercice de cette activité.
2. Vous faites part de votre manière d'affronter les difficultés rencontrées.

SPÉCIMEN

(Photocopiez cette page selon vos besoins. Veillez à numéroter toutes les pages de votre dossier.)

2-2. Expériences de formation

Guide p. 18

Situation de formation n° .....

Intitulé de la formation : .....

- 1. Vous décrivez cette formation
- 2. Vous expliquez le lien entre cette formation et vos pratiques professionnelles

SPECIMEN

(Photocopiez cette page selon vos besoins. Veillez à numéroter toutes les pages de votre dossier.)



**Dossier de validation des acquis de l’expérience**

**Partie 3 :  
Pièces justificatives**

**Guide p.19**

Listez les pièces justificatives auxquelles vous avez fait référence dans la rédaction de votre dossier et joignez-les en annexe :

N°	Intitulé



CNPR-2007

